

Helppo

ja

nopeaa

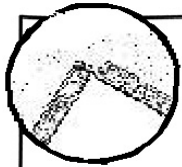
►►► asennuslista

Ihanteellinen tapa ripustaa kankaat seinille ja kattoon

SW 105 lista = 1,05m

SW 108 lista = 2,50m

Mittaa huonetta
ympäriinsä saadaksesi
profiililistan
juoksumetrimäärä



Sisänurkkaa varten laske
vain yksi lista, mikä on
liimattu 5mm etäisyydelle
vastapäisestä seinästä.



Edut: Käytännöllinen, voit poistaa ja kiinnittää kankaan niin usein, kuin haluat

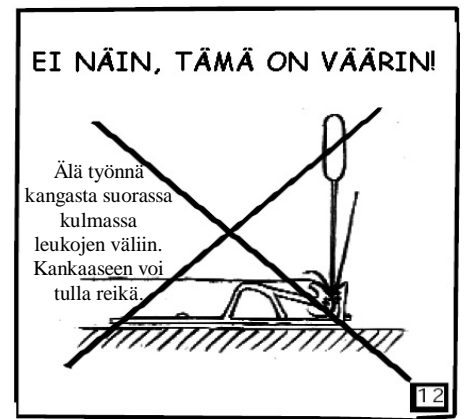
KIINNITYS NITJOJALLA



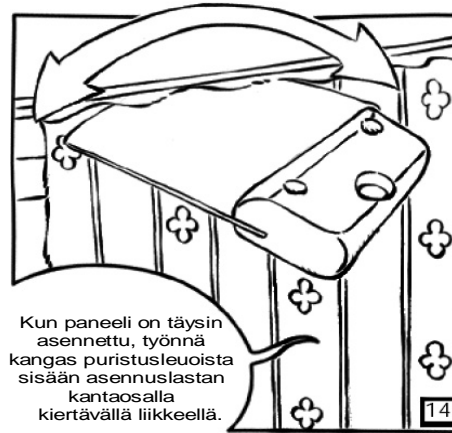
Etu: Taloudellinen, vain yksi profiililista niin sisä- kuin ulkonurkassakin.



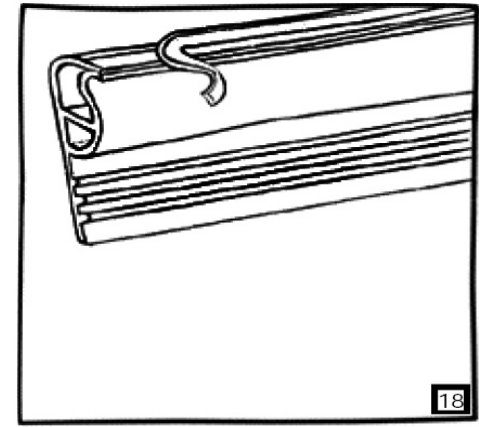
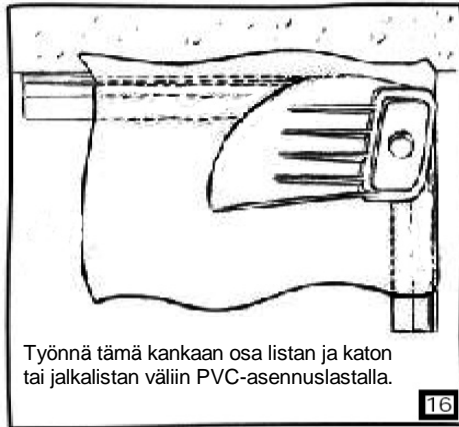
Etu: Yksinkertaista, vain yksi profiililista seinän- ja katon nurkassakin.



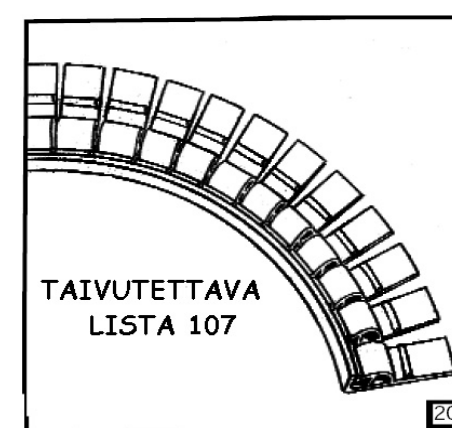
Etu: Reunan viimeistely, profiililistan valkoinen osa jää näkymään tai kangas taivutetaan sen yli, jolloin lista jää kokonaan piiloon.



Etu: Asentamalla useita kankaita samoihin puristusleukoihin saadaan täydellinen lopputulos.



Neuvo(sisänurkka): Jos profiililistaan tulee kaksi kangasta, ne voidaan liimata. Tämä ei kuitenkaan ole välttämätöntä.



Maahantuoja:

Oy Fibar-Group

Osoite: Linnanpajantie 24,00950 Helsinki

Tel: 0207 749 606

Fax: 09-7557 868

e-mail: info@barrisol.fi , www.barrisol.fi

Y tunnus: FI-0782900-6